



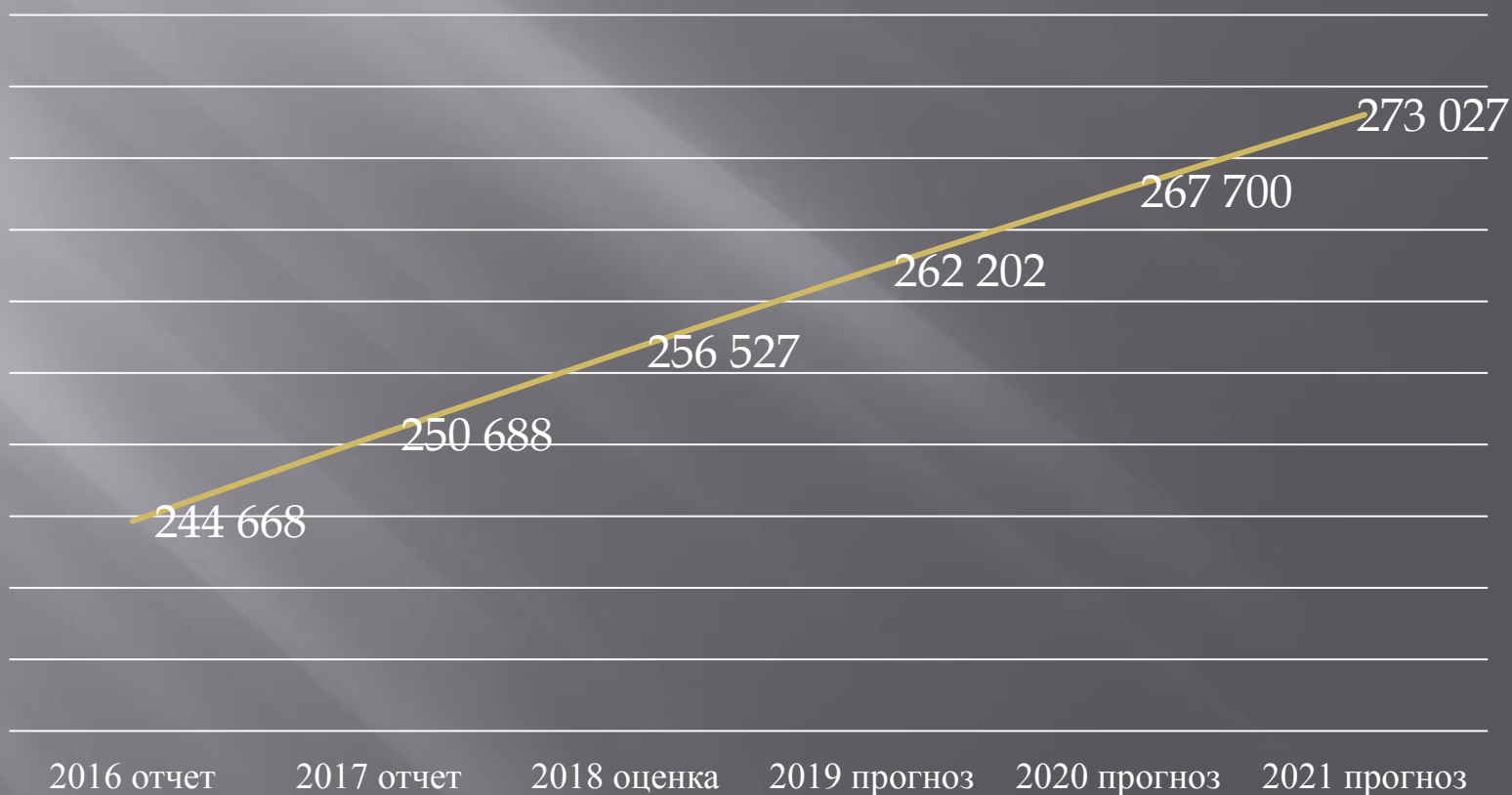
**БЮДЖЕТ ДЛЯ ГРАЖДАН,
разработанный на основе проекта
решения о бюджете городского округа
Химки Московской области на 2019 год и
на плановый период 2020-2021 годов**



Основные показатели социально-экономического развития городского округа



Численность постоянного населения, человек

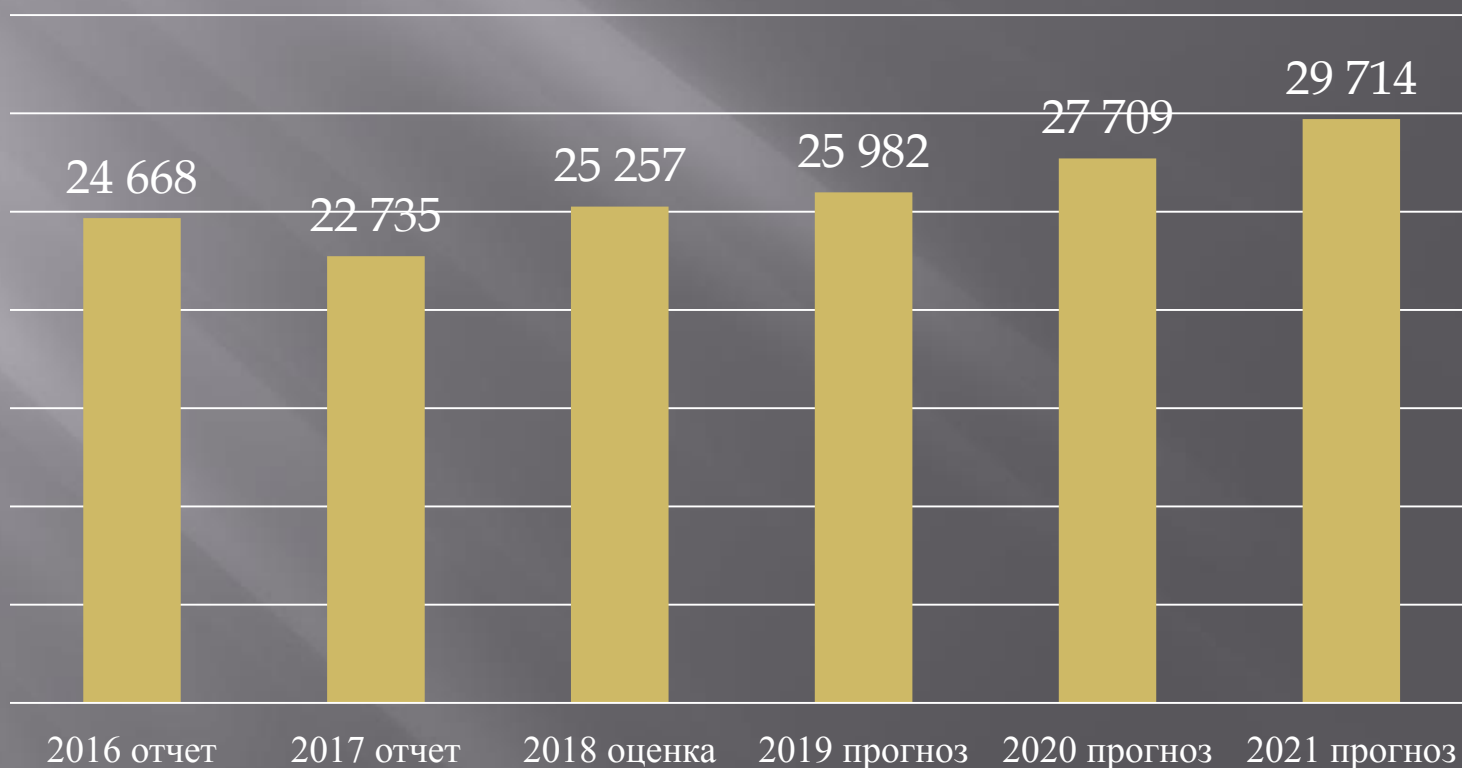




Основные показатели социально-экономического развития городского округа



Объем отгруженных товаров собственного производства, выполненных работ и услуг собственными силами по промышленным видам деятельности (в ценах соответствующих лет), млн. рублей

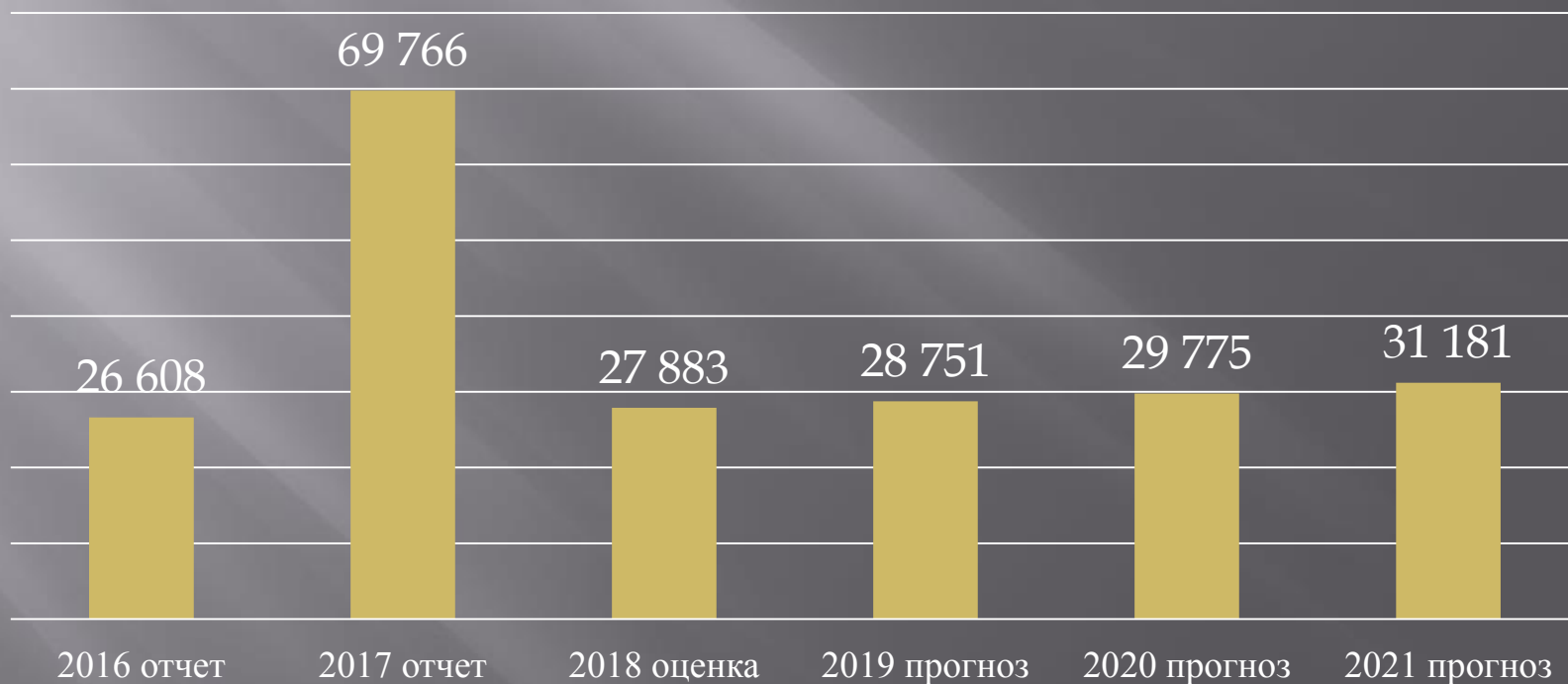




Основные показатели социально-экономического развития городского округа



Инвестиции в основной капитал за счет всех источников финансирования (в ценах соответствующих лет), млн. рублей

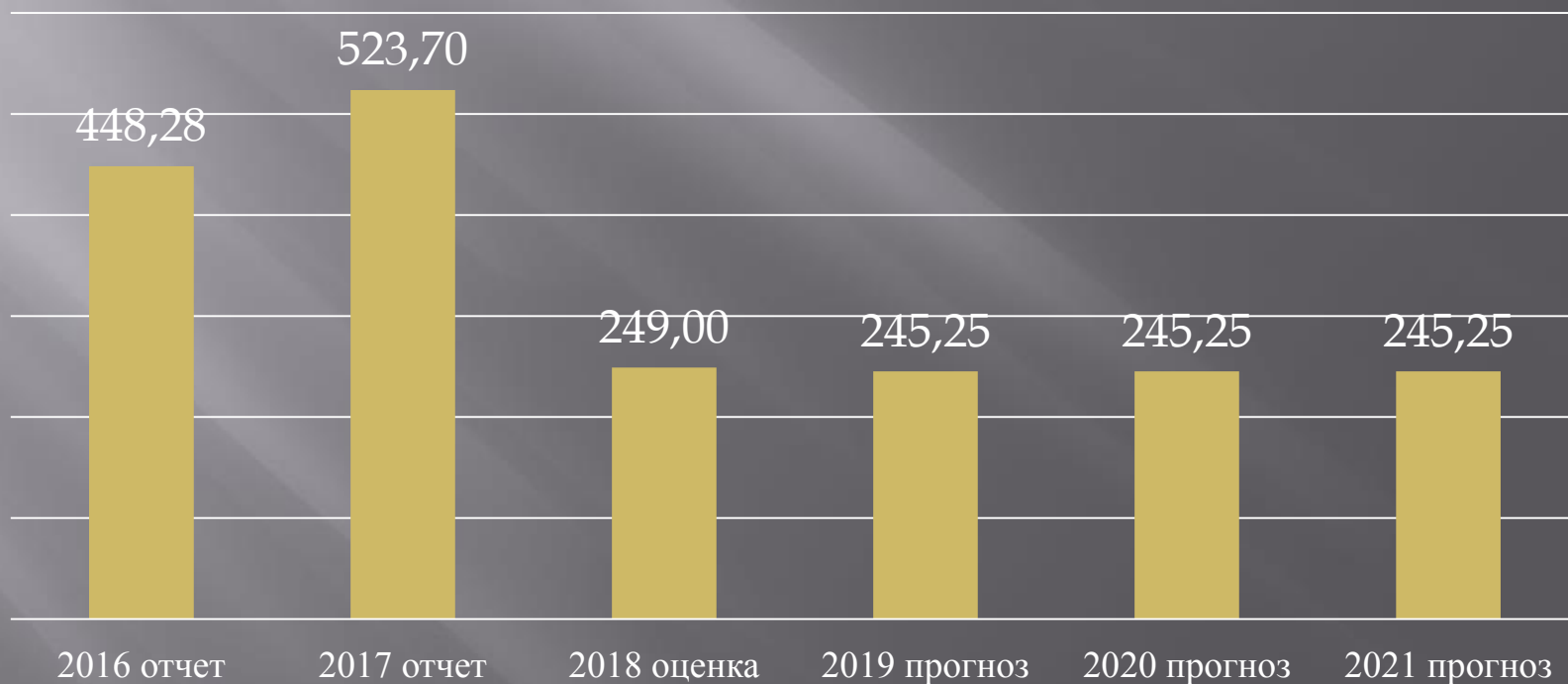




Основные показатели социально-экономического развития городского округа



Ввод в действие жилых домов, построенных за счёт всех источников финансирования, тыс. кв.м.

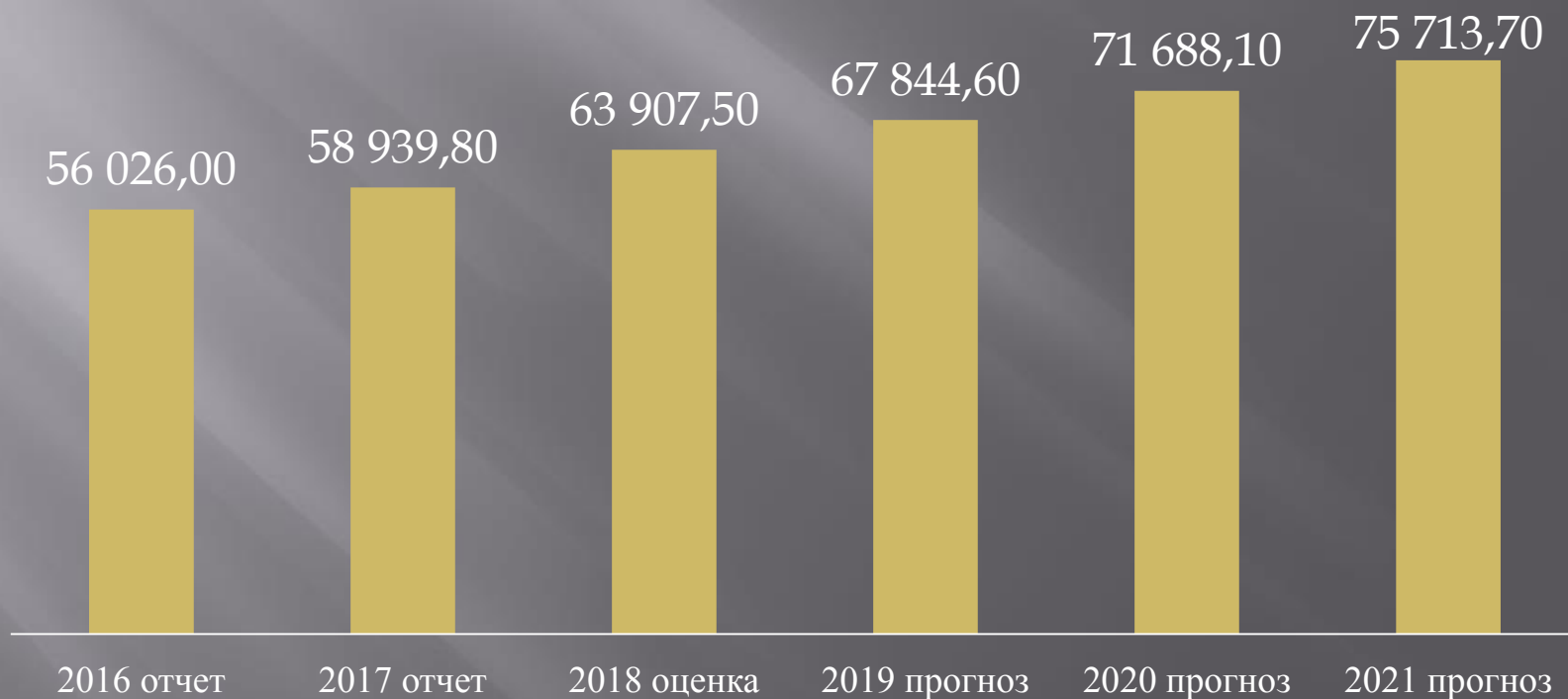




Основные показатели социально-экономического развития городского округа



Среднемесячная номинальная начисленная заработная плата работников (по полному кругу организаций), рублей





Ключевые направления бюджетной политики городского округа



- проведение антикризисных мер;
- повышение предпринимательской активности;
- содействие развитию малого и среднего предпринимательства за счет снижения налоговых издержек;
- проведение мероприятий по вовлечению в налоговый оборот незарегистрированных объектов недвижимости и хозяйствующих субъектов;
- совершенствование взаимодействия органов местного самоуправления в части мероприятий по снижению задолженности;
- улучшение качества администрирования поступлений доходов в бюджет в целях снижения задолженности.
- повышение эффективности бюджетных расходов в отраслях социальной сферы, обеспечение развития инфраструктуры и отраслей, определяющих жизнеобеспечение городского округа.



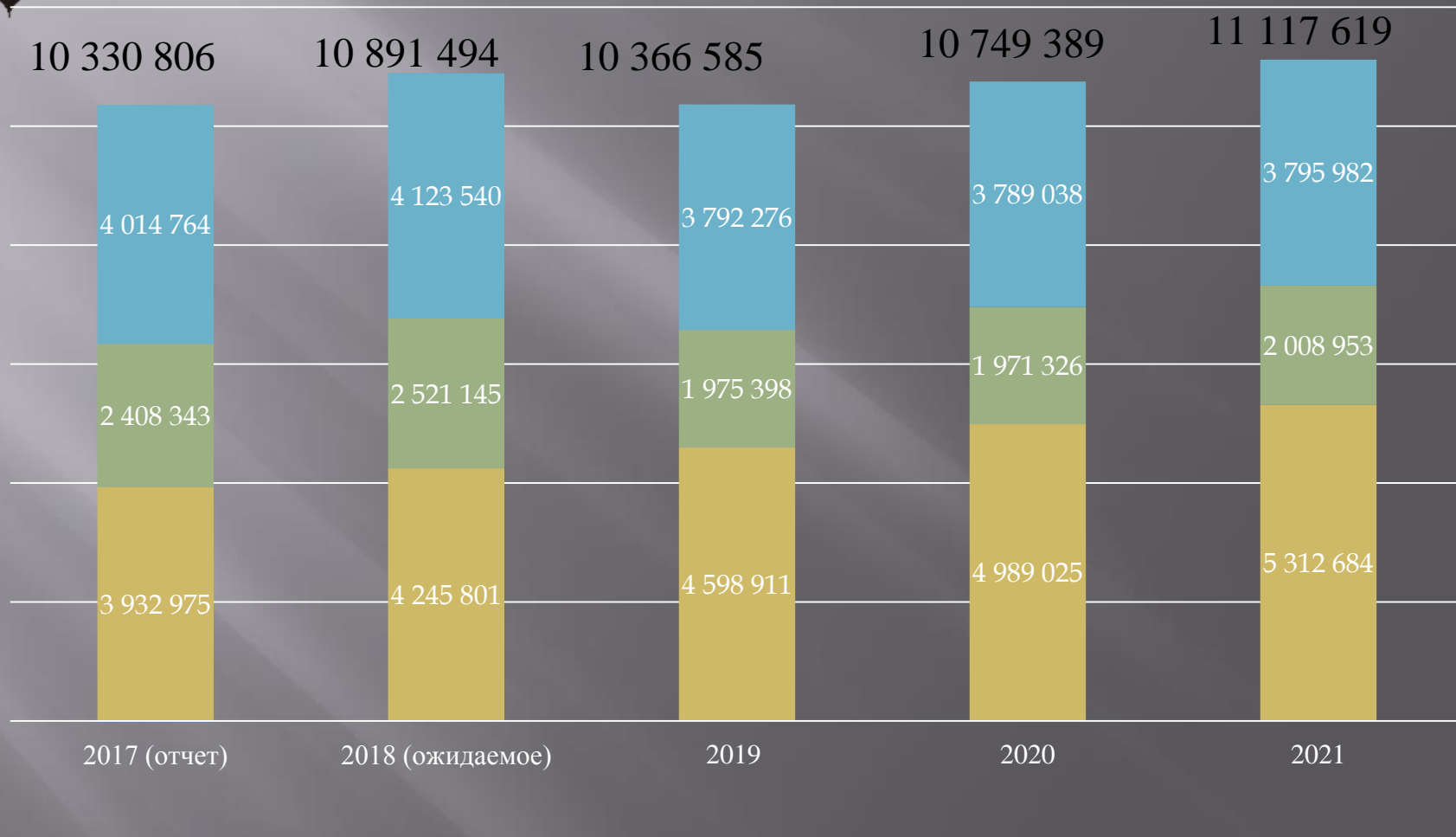
Характеристика бюджета городского округа, тыс. рублей



Показатели	2016 год отчет	2017 год отчет	2018 год ожидаемое исполнение	2019 год план	в % 2019 к 2018	2020 год план	в % 2020 к 2019	2021 год план	в % 2021 к 2020
Доходы	9 088 848	10 330 806	10 891 494	10 366 585	95	10 749 389	104	11 117 619	103
Расходы	9 981 144	10 753 839	11 486 683	9 941 281	87	10 074 693	101	11 117 619	110
Дефицит(-), профицит (+)	-892 296	-423 033	-595 189	425 304	-71	674 696	159	0	0
Объем муниципального долга	0	500 000	1 100 000	674 696	61	0	х	0	х



Структура доходов бюджета городского округа Химки, тыс. рублей



■ Налоговые доходы ■ Неналоговые доходы ■ Межбюджетные трансферты ■ Прочие собственные доходы



Объем налоговых и неналоговых доходов на душу населения за 2018 год, рублей

Химки
Мир должен быть удобным





Структура расходов бюджета на 2019 год в разрезе целевых программ, тыс. рублей





Расходы бюджета в разрезе муниципальных программ



"Экология и окружающая среда городского округа Химки"

Источники финансирования муниципальной программы, в том числе по годам:	Расходы (тыс. рублей)					
	Всего	2017 год	2018 год	2019 год	2020 год	2021 год
Средства федерального бюджета	0	0	0	0	0	0
Средства бюджета Московской области	0	0	0	0	0	0
Средства бюджета городского округа Химки	118 907	23 682	35 723	19 100	19 805	20 597
Внебюджетные средства	0	0	0	0	0	0
Всего, в том числе по годам:	118 907	23 682	35 723	19 100	19 805	20 597

Соответствие фактической площади озелененных территорий минимально необходимой площади озелененных территорий согласно нормативам градостроительного проектирования	Приоритетный показатель	%	0	100	100	100	100	100
Соответствие расходов на природоохранную деятельность, установленных муниципальной экологической программой, нормативу расходов на природоохранную деятельность, установленному Правительством Московской области (28,6 руб/чел.)	Приоритетный показатель	%	0	100	100	100	100	100
Общая площадь восстановленных, в том числе рекультивированных земель подверженных негативному воздействию накопленного экологического ущерба	Приоритетный показатель	кв.м.	0	0	0	0	0	0
Доля гидротехнических сооружений, зарегистрированных в реестре в качестве бесхозяйных объектов недвижимости, к общему количеству выявленных бесхозяйных сооружений	Приоритетный показатель	%	100	100	100	100	100	100
Оснащение контейнерных площадок МКД контейнерами для раздельного сбора отходов (ТКО)	Приоритетный показатель	%	100	100	100	100	100	100
Заключение и исполнение договоров на вывоз отходов в ИЖС и СНТ	Приоритетный показатель	%	60	70	80	100	100	100



Расходы бюджета в разрезе муниципальных программ



" "Культура городского округа Химки" "

Источники финансирования муниципальной программы, в том числе по годам:	Расходы (тыс. рублей)					
	Всего	2017 год	2018 год	2019 год	2020 год	2021 год
Средства федерального бюджета	9 769	6 550	3 219	0	0	0
Средства бюджета Московской области	28 456	18 676	9 780	0	0	0
Средства бюджета городского округа Химки	2 286 510	607 156	561 255	380 350	317 040	420 709
Внебюджетные средства	228 657	41 381	43 450	45 623	47 904	50 299
Всего, в том числе по годам:	2 553 392	673 763	617 704	425 973	364 944	471 008

Количество установленных информационных надписей и обозначений на объекты культурного наследия, находящихся в собственности муниципального образования	Целевой показатель	единиц	0	0	0	2	0	0
Увеличение общего количества посетителей муниципальных музеев	Целевой показатель	процент	100	107,5	110	110	110	110
Прирост количества выставочных проектов относительно уровня 2012 года	Целевой показатель	процент	100	100	200	250	300	300
Количество посетителей муниципальных музеев	Целевой показатель	тысяча человек	20	20	22	22	22	22
Увеличение количества предоставляемых муниципальными библиотеками муниципальных услуг в электронном виде	Целевой показатель	% к базе	100	100	100	100	100	100
Доля населения, участвующего в коллективах народного творчества и школах искусств	Целевой показатель	%	7,0	7,1	7,2	7,3	7,4	7,5



Расходы бюджета в разрезе муниципальных программ



«Образование городского округа Химки»

Источники финансирования муниципальной программы, в том числе по годам:	Расходы (тыс. рублей)					
	Всего	2018 год	2019 год	2020 год	2021 год	2022 год
Средства федерального бюджета	0	0	0	0	0	0
Средства бюджета Московской области	17 328 001	3 239 901	3 644 716	3 644 716	3 651 663	3 147 005
Средства бюджета городского округа Химки	10 126 419	1 887 079	1 899 440	1 930 220	2 476 298	1 933 382
Внебюджетные средства	7 143 829	4 095 359	1 472 429	506 594	531 969	537 478
Всего, в том числе по годам:	34 598 249	9 222 339	7 016 585	6 081 530	6 659 930	5 617 865

Отношение численности детей в возрасте от 3 до 7 лет, получающих дошкольное образование в текущем году, к сумме численности детей в возрасте от 3 до 7 лет, получающих дошкольное образование в текущем году, и численности детей в возрасте от 3 до 7 лет, находящихся в очереди на получение в текущем году дошкольного образования (на конец года)	Приоритетный показатель	Процент	100,0	100,0	100,0	100,0	100,0	100,0
Отношение средней заработной платы педагогических работников дошкольных образовательных организаций к средней заработной плате в общеобразовательных организациях в Московской области	Приоритетный показатель	Процент	109,50	100,71	100,71	100,71	100,71	100,00
Отношение средней заработной платы педагогических работников общеобразовательных организаций общего образования к среднемесячному доходу от трудовой деятельности	Приоритетный показатель	Процент	116,20	116,73	110,44	100,00	100,00	100,00
Количество новых мест в общеобразовательных организациях Московской области	Приоритетный показатель	Штука	2 025	0	0	0	1 986	0



Расходы бюджета в разрезе муниципальных программ

«Образование городского округа Химки»



Отношение средней заработной платы педагогических работников организаций дополнительного образования детей к средней заработной плате учителей в Московской области	Приоритетный показатель	Процент	104,60	100,0	100,0	100,0	100,0	100,0
Доля детей в возрасте от 5 до 18 лет, обучающихся по дополнительным образовательным программам, в общей численности детей этого возраста	Приоритетный показатель	Процент	82,20	83,00	83,10	83,10	83,30	83,30
Доля детей (от 5 до 18 лет), охваченных дополнительными общеразвивающими программами технической и естественнонаучной направленности	Приоритетный показатель	Процент	10,0	10,0	10,0	10,0	10,0	10,0
Доля детей, привлекаемых к участию в творческих мероприятиях, от общего числа детей.	Приоритетный показатель	Процент	35,95	26,00	26,10	26,20	26,30	26,30



Расходы бюджета в разрезе муниципальных программ

«Спорт городского округа Химки»



Источники финансирования муниципальной программы, в том числе по годам:	Расходы (тыс. рублей)					
	Всего	2017 год	2018 год	2019 год	2020 год	2021 год
Средства федерального бюджета	73 500	63 700	9 800	0	0	0
Средства бюджета Московской области	366 830	183 549	183 281	0	0	0
Средства бюджета городского округа Химки	6 099 684	1 337 847	1 281 401	1 060 614	1 109 521	1 310 301
Внебюджетные средства	767 532	158 632	151 058	152 079	152 597	153 166
Всего, в том числе по годам:	7 307 546	1 743 728	1 625 540	1 212 693	1 262 118	1 463 467

Доля граждан, занимающихся в спортивных организациях, в общей численности детей и молодежи в возрасте 6-15 лет	Целевой показатель	%	33,2	41	44	47	50	52
Эффективность использования существующих объектов спорта	Целевой показатель	%	100	100	100	100	100	100
Доля жителей муниципального образования Московской области, систематически занимающихся физической культурой и спортом, в общей численности населения муниципального образования Московской области	Целевой показатель	%	32,5	36,5	38,5	40,5	43,6	45,1
Доля жителей муниципального образования Московской области, выполнивших нормативы Всероссийского физкультурно-спортивного комплекса «Готов к труду и обороне» (ГТО), в общей численности населения, принявшего участие в сдаче нормативов Всероссийского физкультурно-спортивного комплекса «Готов к труду и обороне» (ГТО)	Целевой показатель	%	0	25	30	30,3	30,6	30,9



Расходы бюджета в разрезе муниципальных программ

«Безопасность городского округа Химки»



Источники финансирования муниципальной программы, в том числе по годам:	Расходы (тыс. рублей)					
	Всего	2017 год	2018 год	2019 год	2020 год	2021 год
Средства федерального бюджета	0	0	0	0	0	0
Средства бюджета Московской области	4 126	4 126	0	0	0	0
Средства бюджета городского округа Химки	1 102 032	232 944	308 781	183 297	185 980	191 030
Внебюджетные средства	10 800	0	10 800	0	0	0
Всего	1 116 958	237 070	319 581	183 297	185 980	191 030

Процент готовности к действиям по предназначению при возникновении чрезвычайных ситуаций (происшествиях) природного и техногенного характера	Приоритетный	%	75	75	77	79	81	83
Процент исполнения обеспечения безопасности людей на воде	Приоритетный	%	14	14	16	18	20	22
Сокращение среднего времени совместного реагирования нескольких экстренных оперативных служб на обращения населения по единому номеру "112"	Приоритетный	%	10	10	12,5	15	17,5	20
Увеличение количества населения, попадающего в зону действия системы централизованного оповещения и информирования при чрезвычайных ситуациях или угрозе их возникновения	Приоритетный	%	85	85	88	90	92	95
Увеличение площади территории покрытая комплексной системой "Безопасный город"	Приоритетный	%	25	25	35	40	45	50
Повышение степени пожарной защищенности, по отношению к базовому периоду	Приоритетный	%	75	75	78	89	91	93
Увеличение степени готовности в области гражданской обороны по отношению к базовому показателю	Приоритетный	%	14	14	16	18	20	22



Расходы бюджета в разрезе муниципальных программ «Жилище»



Источники финансирования муниципальной программы, в том числе по годам:	Расходы (тыс. рублей)					
	Всего	2017 год	2018 год	2019 год	2020 год	2021 год
Средства федерального бюджета	6 165	910	5 255	0	0	0
Средства бюджета Московской области	240 235	54 331	85 259	38 709	30 968	30 968
Средства бюджета городского округа Химки	261 276	91 653	72 807	33 832	31 252	31 732
Внебюджетные средства	37 858	14 062	23 796	0	0	0
Всего	545 534	160 956	187 117	72 541	62 220	62 700

Доля ввода в эксплуатацию жилья по стандартам эконом-класса в общем объеме вводимого жилья	Целевой показатель	%	26	11	10	8	9	8
Объем ввода жилья по стандартам эконом-класса	Целевой показатель	тыс. кв.м.	99	59	24	7	7	4
Уровень обеспеченности населения жильем	Целевой показатель	кв.м.	32,7	34,9	35,9	36,3	36,6	36,8
Количество лет, необходимых семье, состоящей из трех человек, для приобретения стандартной квартиры общей площадью 54 кв.м с учетом среднего годового совокупного дохода семьи	Целевой показатель	лет	2,2	2,3	2,4	2,5	2,6	2,7
Удельный вес введенной общей площади жилых домов по отношению к общей площади жилищного фонда	Целевой показатель	%	4,8	6,4	2,9	1	0,9	0,6
Количество пострадавших граждан-соинвесторов, права которых обеспечены в отчетном году	Целевой показатель	чел.	0	0	0	0	0	0
Количество объектов, исключенных из перечня проблемных объектов в отчетном году	Целевой показатель	шт.	3	0	0	0	0	0



Расходы бюджета в разрезе муниципальных программ

«Формирование современной городской среды городского округа Химки»



Источники финансирования муниципальной программы, в том числе по годам:	Расходы (тыс. рублей)					
	Всего	2018 год	2019 год	2020 год	2021 год	2022 год
Средства федерального бюджета	0	0	0	0	0	0
Средства бюджета Московской области	354 998	119 761	56 553	59 364	59 364	59 956
Средства бюджета городского округа Химки	3 723 727	992 661	773 353	725 819	750 641	481 253
Внебюджетные средства	0	0	0	0	0	0
Всего	4 078 725	1 112 422	829 906	785 183	810 005	541 209

Увеличение площади асфальтового покрытия дворовых территорий	кв.м	32 000	35 000	35 000	35 000	35 000	35 000
Уровень готовности объектов жилищно-коммунального хозяйства муниципального образования Московской области к осенне-зимнему периоду	%	100	100	100	100	100	100
Приведение к нормативному освещению улиц, проездов, набережных в городских и сельских поселениях Московской области	%	100	100	100	100	100	100
Доля дворовых территорий, благоустройство которых выполнено при участии граждан, организаций в соответствующих мероприятиях, в общем количестве реализованных в течение планового года проектов благоустройства дворовых территорий	%	-	100	100	100	100	100
Количество отремонтированных подъездов МКД	шт.	0	239	239	239	239	239
Количество МКД, в которых проведен капитальный ремонт в рамках региональной программы	шт.	0	113	61	61	61	61
Увеличение площади асфальтового покрытия дворовых территорий	кв.м	32 000	35 000	35 000	35 000	35 000	35 000



Расходы бюджета в разрезе муниципальных программ

«Предпринимательство городского округа Химки»



Источники финансирования муниципальной программы, в том числе по годам:	Расходы (тыс. рублей)					
	Всего	2017 год	2018 год	2019 год	2020 год	2021 год
Средства федерального бюджета	0	0	0	0	0	0
Средства бюджета Московской области	0	0	0	0	0	0
Средства бюджета городского округа Химки	464 208	116 235	100 815	81 639	82 356	83 163
Внебюджетные средства	0	0	0	0	0	0
Всего	464 208	116 235	100 815	81 639	82 356	83 163

Малый бизнес большого региона. Прирост количества субъектов малого и среднего предпринимательства на 10 тыс. Населения	Приоритетный	процент	-	124,62	125,31	126,77	128,77
Наличие на территории муниципального района/городского округа муниципального казенного учреждения в сфере погребения и похоронного дела по принципу: 1 муниципальный район/городской округ - 1 МКУ	Приоритетный	единиц	1	1	1	1	1
"Чистое кладбище" (Доля кладбищ, соответствующих требованиям Порядка деятельности общественных кладбищ и крематориев на территории Московской области)	Приоритетный	процент	100	100	70	90	100
Доля несостоявшихся торгов от общего количества объявленных торгов	Приоритетный	процент	20	18	16	16	16
Доля общей экономии денежных средств от общей суммы объявленных торгов	Приоритетный	процент	5	10	11	11	11
Объем инвестиций, привлеченных в основной капитал (без учета бюджетных инвестиций и жилищного строительства)	Приоритетный	тыс. руб. на душ.	-	250,3	70,1	72,7	73,5
Задолженность по выплате заработной платы (кол-во организаций; численность работников; сумма задолженности)	Приоритетный	рубли	-	0	0	0	0



Расходы бюджета в разрезе муниципальных программ

«Цифровой городской округ Химки»



Источники финансирования муниципальной программы, в том числе по годам:	Расходы (тыс. рублей)					
	Всего	2018 год	2019 год	2020 год	2021 год	2022 год
Средства федерального бюджета	0	0	0	0	0	0
Средства бюджета Московской области	21 489	21 489	0	0	0	0
Средства бюджета городского округа Химки	1 058 627	224 046	217 106	219 084	221 164	177 227
Внебюджетные средства	112 114	21 006	22 956	23 480	24 036	20 636
Всего	1 192 230	266 541	240 062	242 564	245 200	197 863

Доля граждан, имеющих доступ к получению государственных и муниципальных услуг по принципу «одного окна» по месту пребывания, в том числе в МФЦ*	указ	процент	100	100	100	100	100
Уровень удовлетворенности граждан качеством предоставления государственных и муниципальных услуг*	указ	процент	94	94,2	94,4	94,6	94,8
Среднее время ожидания в очереди для получения государственных (муниципальных) услуг*	указ	минута	13	12,5	12	11,5	11
Доля граждан, имеющих доступ к получению государственных и муниципальных услуг по принципу «одного окна» по месту пребывания, в том числе в МФЦ*	указ	процент	100	100	100	100	100



Расходы бюджета в разрезе муниципальных программ



«Управление имуществом и финансами городского округа Химки»

Источники финансирования муниципальной программы, в том числе по годам:	Расходы (тыс. рублей)					
	Всего	2018 год	2019 год	2020 год	2021 год	2022 год
Средства федерального бюджета	0	0	0	0	0	0
Средства бюджета Московской области	71 922	19 116	11 389	11 444	11 441	18 532
Средства бюджета городского округа Химки	4 337 773	934 765	976 491	952 576	895 332	578 609
Внебюджетные средства	0	0	0	0	0	0
Всего	4 409 695	953 881	987 880	964 020	906 773	597 141

Расходы бюджета на содержание работников органов местного самоуправления в расчете на одного жителя муниципального образования	МП	рублей	1460	1451	1451	1451	1451
Доля муниципальных правовых актов, разработанных и приведенных в соответствии с федеральным законодательством Московской области по вопросам муниципальной службы	МП	%	100	100	100	100	100
Количество жалоб от муниципальных служащих по вопросам присвоения классных чинов, поступивших в Администрацию	МП	Количество	0	0	0	0	0
Исполнение бюджета муниципального образования по налоговым и неналоговым доходам к первоначально утвержденному уровню	Приоритетный	%	87	>=100	>=100	>=100	>=100
Отношение дефицита бюджета к доходам бюджета без учета безвозмездных поступлений и (или) поступлений налоговых доходов по дополнительным нормативам отчислений	Приоритетный	%	0	<=10	<=10	<=10	<=10
Отношение объема муниципального долга к годовому объему доходов бюджета без учета безвозмездных поступлений и (или) поступлений налоговых доходов по дополнительным нормативам отчислений	Приоритетный	%	0	<=50	<=50	<=50	<=50



Расходы бюджета в разрезе муниципальных программ



"Развитие и функционирование дорожно-транспортного городского округа Химки"

Источники финансирования муниципальной программы, в том числе по годам:	Расходы (тыс. рублей)					
	Всего	2017 год	2018 год	2019 год	2020 год	2021 год
Средства федерального бюджета	0	0	0	0	0	0
Средства бюджета Московской области	442 645	204 772	237 873	0	0	0
Средства бюджета городского округа Химки	2 467 644	924 024	602 874	307 595	310 368	322 783
Внебюджетные средства	35	35	0	0	0	0
Всего	2 910 324	1 128 831	840 747	307 595	310 368	322 783

Увеличение площади поверхности автомобильных дорог и искусственных сооружений на них, приведение в нормативное состояние с использованием субсидий из Дорожного фонда Московской области и средств бюджетов муниципальных образований	Приоритетный показатель	тыс. кв. м.	2,26	0,00	0,00	0,00	0,00
Увеличение площади поверхности дворовых территорий многоквартирных домов, приведенных в нормативное состояние с использованием субсидий из Дорожного фонда Московской области и средств бюджета муниципальных образований	Приоритетный показатель	тыс. кв. м.	97,08	35,00	35,00	35,00	35,00
Доля муниципальных дорог, не отвечающих нормативным требованиям в общей протяженности дорог	Приоритетный	%	0,00	0,00	0,00	0,00	0,00
Ремонт сети автомобильных дорог общего пользования местного значения	Приоритетный	тыс. кв. м./ км	0,00	126,44/14,8	126,44/14,8	126,44/14,8	126,44/14,8
Фактическое количество парковочных мест на перехватывающих парковках	Приоритетный	м/м	500	663	743	880	1 095
Доля поездок, оплаченных с использованием единых транспортных карт в общем количестве оплаченных пассажирами поездок на конец года	Приоритетный	%	45	63	65	65	65
Смертность от дорожно-транспортных происшествий, количество погибших на 100 тыс. населения	Приоритетный	Единиц	3,46	3,35	2,95	2,95	2,95



Расходы бюджета в разрезе муниципальных программ



"Содержание и развитие инженерной инфраструктуры и энергоэффективности в городском округе Химки"

Источники финансирования муниципальной программы, в том числе по годам:	Расходы (тыс. рублей)					
	Всего	2018 год	2019 год	2020 год	2021 год	2022 год
Средства федерального бюджета	0	0	0	0	0	0
Средства бюджета Московской области	0	0	0	0	0	0
Средства бюджета городского округа Химки	97 679	89 169	2 300	2 380	2 480	1 350
Внебюджетные средства	0	0	0	0	0	0
Всего	97 679	89 169	2 300	2 380	2 480	1 350

Увеличение доли населения, обеспеченного доброкачественной питьевой водой из централизованных источников водоснабжения	Приоритетный	%	100	100	100	100	100
Увеличение доли сточных вод, очищенных до нормативных значений, в общем объеме сточных вод, пропущенных через очистные сооружения	Приоритетный	%	100	100	100	100	100
Доля зданий, строений, сооружений муниципальной собственности, соответствующих нормальному уровню энергетической эффективности и выше (А, В, С, D)	Приоритетный	%	36,70	40,6	40,6	40,6	40,6
Доля современных энергоэффективных светильников в общем количестве светильников наружного освещения	Приоритетный	%	100	100	100	100	100
Доля освещенных улиц, проездов, набережных с уровнем освещенности, соответствующим установленным нормативам в общей протяженности улиц, проездов, набережных	Приоритетный	%	0,00	100	100	100	100
Задолженность за потребленные топливно-энергетические ресурсы	Приоритетный	тыс. руб./ тыс. чел.	970	800	700	600	500
Оснащенность многоквартирных домов приборами учета ресурсов	Приоритетный	%	50	50	65	75	90

Расходы бюджета в разрезе муниципальных программ



"Архитектура и градостроительство городского округа Химки"

Источники финансирования муниципальной программы,
в том числе по годам:

	Расходы (тыс. рублей)					
	Всего	2017 год	2018 год	2019 год	2020 год	2021 год
Средства федерального бюджета	0	0	0	0	0	0
Средства бюджета Московской области	0	0	0	0	0	0
Средства бюджета городского округа Химки	45 655	16 016	14 061	5 000	5 185	5 393
Внебюджетные средства	0	0	0	0	0	0
Всего	45 655	16 016	14 061	5 000	5 185	5 393

Коэффициент благоустроенных пешеходных улиц и общественных пространств.	ЦП	%	2	3	0	0	0
Коэффициент приведенных в порядок городских территорий.	ЦП	%	8	3	0	0	0
Запрет на долгострой. Улучшение архитектурного облика (ликвидация долгостроев, самовольного строительства)	ЦП	ед.	3	0	0	1	1



Расходы бюджета в разрезе муниципальных программ



"Развитие системы информирования населения о деятельности органов местного самоуправления городского округа Химки"

Источники финансирования муниципальной программы, в том числе по годам:	Расходы (тыс. рублей)					
	Всего	2017 год	2018 год	2019 год	2020 год	2021 год
Средства федерального бюджета	0	0	0	0	0	0
Средства бюджета Московской области	0	0	0	0	0	0
Средства бюджета городского округа Химки	413 645	91 137	68 307	82 157	84 634	87 410
Внебюджетные средства	0	0	0	0	0	0
Всего	413 645	91 137	68 307	82 157	84 634	87 410

Житель хочет знать. Информирование населения через СМИ и социальные сети	Приоритетный показатель	%	100	100	31,04	100,93	100,97
Наличие незаконных рекламных конструкций, установленных на территории муниципального образования	Приоритетный показатель	%	0	0	0	0	0



Расходы бюджета в разрезе муниципальных программ



"Социальная защита городского округа Химки"

Источники финансирования муниципальной программы, в том числе по годам:	Расходы (тыс. рублей)					
	Всего	2017 год	2018 год	2019 год	2020 год	2021 год
Средства федерального бюджета	639	291	348	0	0	0
Средства бюджета Московской области	211 834	43 701	42 132	40 909	42 546	42 546
Средства бюджета городского округа Химки	252 471	66 802	46 678	44 316	46 738	47 937
Внебюджетные средства	0	0	0	0	0	0
Всего	464 944	110 794	89 158	85 225	89 284	90 483

2018 Доступная среда-Доступность для инвалидов и других маломобильных групп населения муниципальных приоритетных объектов	ЦП	%	50,8	55	64	66,1	68,2
Доля медицинских работников государственных учреждений здравоохранения муниципального образования, обеспеченных жилыми помещениями	ЦП	%	100	100	100	100	100
Доля населения прошедшего диспансеризацию	ЦП	%	18	23	21	23	23
Доля вторых, третьих и последующих рождений детей	ЦП	%	37,9	37,9	38,7	39,2	39,7
Привлечение участковых врачей 1 врач-1 участок.Отсутствие(сокращение)дефицита врачей-привлечение/стимулирование/жилье.	ЦП	%	200	-	200	200	200



Информация о налоговых льготах и ставках налогов, и объемах выпадающих доходов



Полностью освободить от уплаты земельного налога следующие категории налогоплательщиков:

Земельные участки, находящиеся в собственности Российской Федерации, субъектов РФ, городского округа Химки, находящиеся в государственной собственности до ее разграничения, до предоставления земельного участка лицу, являющемуся налогоплательщиком в соответствии со ст.388 НК РФ;;
Муниципальные учреждения, созданные органами местного самоуправления для осуществления управленческих, социально-культурных, образовательных или иных функций некоммерческого характера, деятельность которых финансируется за счет средств местного бюджета;
Муниципальные предприятия, хозяйственные организации, товарищества и общества, доли (вклады) акции в уставных (складочных) капиталах которых находятся в муниципальной собственности и уставными целями деятельности которых является оказание жилищно-коммунальных услуги физическим и юридическим лицам;
Органы местного самоуправления городского округа Химки в отношении земельных участков, на которых расположены здания, строения и сооружения, находящиеся в муниципальной казне, а также муниципальный жилой фонд;
Организации - в отношении земельных участков, занятых кладбищами и иными местами погребения;
Государственные учреждения МО, вид деятельности которых направлен на сопровождение процедуры оформления права государственной собственности МО на объекты недвижимости, включая земельные участки.

Полностью освобождаются от уплаты земельного налога следующие категории физических лиц:

Герои Советского Союза, Герои Российской Федерации, Герои Социалистического Труда и полных кавалеров ордена Славы, Трудовой Славы и "За службу Родине в Вооруженных силах СССР";
Инвалиды 1 и 2 группы;
Инвалиды с детства;
Ветераны и инвалиды Великой Отечественной войны, а также ветераны и инвалиды боевых действий;
Физические лица, имеющих право на получение социальной поддержки в соответствии с Законом РФ "О социальной защите граждан подвергшихся воздействию радиации вследствие катастрофы на Чернобыльской АЭС", в соответствии с ФЗ от 26.11.1998 № 175-ФЗ и в соответствии с ФЗ от 10.01.2002 № 2-ФЗ. ;
Физические лица, принимавшие непосредственное участие в испытаниях ядерного и термоядерного оружия, ликвидации аварий ядерных установок на средствах вооружения и военных объектах;
Физические лица, получившие или перенесшие лучевую болезнь или ставшие инвалидами в результате испытаний, учений и иных работ, связанных с любыми видами ядерных установок, включая ядерное оружие и космическую технику;
Участники Великой Отечественной войны, а также граждане, на которых законодательством распространены социальные гарантии и льготы участников Великой Отечественной войны.

Налоговая льгота в виде уменьшения исчисленной суммы земельного налога на 50% в отношении одного земельного участка по выбору налогоплательщика, предназначенного для ИЖС, ЛПХ, дачного хозяйства (строительства), садоводства и огородничества, для следующих категорий лиц:

Малоимущим семьям и малоимущим одиноко проживающим гражданам, среднедушевой доход которых ниже величины прожиточного минимума, установленной в Московской области на душу населения;
Семьям, имеющим трех и более несовершеннолетних детей, среднедушевой доход которых ниже величины прожиточного минимума, установленной в Московской области на душу населения;
Пенсионерам, доход которых ниже двукратной величины прожиточного минимума, установленной в Московской области для пенсионеров;
Налоговая льгота для малоимущих семей и малоимущих одиноко проживающих граждан, среднедушевой доход которых ниже величины прожиточного минимума, установленной в Московской области на душу населения, для семей, имеющих трех и более несовершеннолетних детей, среднедушевой доход которых ниже величины прожиточного минимума, установленной в Московской области на душу населения, предоставляется одному из членов семьи по одному земельному участку.

71 845
тыс.
рублей



Информация о налоговых льготах и ставках налогов, и объемах выпадающих доходов



Полностью освободить от уплаты земельного налога следующие категории налогоплательщиков:

Земельные участки, находящиеся в собственности Российской Федерации, субъектов РФ, городского округа Химки, находящиеся в государственной собственности до ее разграничения, до предоставления земельного участка лицу, являющемуся налогоплательщиком в соответствии со ст.388 НК РФ;;
Муниципальные учреждения, созданные органами местного самоуправления для осуществления управленческих, социально-культурных, образовательных или иных функций некоммерческого характера, деятельность которых финансируется за счет средств местного бюджета;
Муниципальные предприятия, хозяйственные организации, товарищества и общества, доли (вклады) акции в уставных (складочных) капиталах которых находятся в муниципальной собственности и уставными целями деятельности которых является оказание жилищно-коммунальных услуги физическим и юридическим лицам;
Органы местного самоуправления городского округа Химки в отношении земельных участков, на которых расположены здания, строения и сооружения, находящиеся в муниципальной казне, а также муниципальный жилой фонд;
Организации - в отношении земельных участков, занятых кладбищами и иными местами погребения;
Государственные учреждения МО, вид деятельности которых направлен на сопровождение процедуры оформления права государственной собственности МО на объекты недвижимости, включая земельные участки.

Полностью освобождаются от уплаты земельного налога следующие категории физических лиц:

Герои Советского Союза, Герои Российской Федерации, Герои Социалистического Труда и полных кавалеров ордена Славы, Трудовой Славы и "За службу Родине в Вооруженных силах СССР";
Инвалиды 1 и 2 группы;
Инвалиды с детства;
Ветераны и инвалиды Великой Отечественной войны, а также ветераны и инвалиды боевых действий;
Физические лица, имеющих право на получение социальной поддержки в соответствии с Законом РФ "О социальной защите граждан подвергшихся воздействию радиации вследствие катастрофы на Чернобыльской АЭС", в соответствии с ФЗ от 26.11.1998 № 175-ФЗ и в соответствии с ФЗ от 10.01.2002 № 2-ФЗ. ;
Физические лица, принимавшие непосредственное участие в испытаниях ядерного и термоядерного оружия, ликвидации аварий ядерных установок на средствах вооружения и военных объектах;
Физические лица, получившие или перенесшие лучевую болезнь или ставшие инвалидами в результате испытаний, учений и иных работ, связанных с любыми видами ядерных установок, включая ядерное оружие и космическую технику;
Участники Великой Отечественной войны, а также граждане, на которых законодательством распространены социальные гарантии и льготы участников Великой Отечественной войны.

Налоговая льгота в виде уменьшения исчисленной суммы земельного налога на 50% в отношении одного земельного участка по выбору налогоплательщика, предназначенного для ИЖС, ЛПХ, дачного хозяйства (строительства), садоводства и огородничества, для следующих категорий лиц:

Малоимущим семьям и малоимущим одиноко проживающим гражданам, среднедушевой доход которых ниже величины прожиточного минимума, установленной в Московской области на душу населения;
Семьям, имеющим трех и более несовершеннолетних детей, среднедушевой доход которых ниже величины прожиточного минимума, установленной в Московской области на душу населения;
Пенсионерам, доход которых ниже двукратной величины прожиточного минимума, установленной в Московской области для пенсионеров;
Налоговая льгота для малоимущих семей и малоимущих одиноко проживающих граждан, среднедушевой доход которых ниже величины прожиточного минимума, установленной в Московской области на душу населения, для семей, имеющих трех и более несовершеннолетних детей, среднедушевой доход которых ниже величины прожиточного минимума, установленной в Московской области на душу населения, предоставляется одному из членов семьи по одному земельному участку.

71 845
тыс.
рублей



Расходы бюджета на 2019 год с учетом интересов целевых групп



Мероприятие	Сумма, тыс.рублей	Целевая группа	Кол-во, человек
Компенсация родительской платы, внесенной за присмотр и уход за ребёнком в муниципальных образовательных организациях на детей	18 000	Родители воспитанников детких садов из категории "многодетная семья" и "сотрудники дошкольных образовательных учреждений"	611
Частичная компенсация стоимости питания отдельным категориям обучающихся в муниципальных общеобразовательных организациях	45 448	Льготные категории школьников (дети из малоимущих семей, дети-сироты и дети, оставшиеся без попечения родителей, дети, находящиеся в трудной жизненной ситуации, - дети-инвалиды, кадеты 10-11 классов)	4677
Грантовая поддержка лучших педагогических работников, реализующих образовательные технологии и руководителей образовательных учреждений, внедряющих инновационные образовательные проекты	350	Педагогические работники, директора школ	15
Грантовая поддержка Главы городского округа Химки одарённых детей и талантливой молодёжи	1 184	дети, школьного возраста	80
Организации отдыха детей в каникулярное время	29 400	Дети работников муниципальных учреждений, финансируемых из бюджета г.о. Химки, отдельных категорий граждан, нуждающихся в социальной поддержке, а также детей-участников детских творческих коллективов, детей - воспитанников муниципальных спортивных школ, учреждений дополнительного образования	2602
Организация трудовой занятости несовершеннолетних	3 500	дети, школьного возраста (с 14 лет)	437



Расходы бюджета на 2019 год с учетом интересов целевых групп



Мероприятие	Сумма, тыс.рублей	Целевая группа	Кол-во, человек
Ремонт квартир участников Великой Отечественной войны	800	Участники Великой Отечественной войны	7
Ремонт квартир детей-сирот	600	Дети-сироты	7
Предоставление льгот по оплате жилищно-коммунальных услуг отдельным категориям граждан	155 000	Неработающие пенсионеры, многодетные семьи, дети-сироты, Почетные граждане	32698
Поддержки субъектов малого и среднего предпринимательства	6 000	Субъекты малого и среднего предпринимательства	
Премирование детей инвалидов и лиц с ограниченными возможностями здоровья	500	Дети инвалиды, лица с ограниченными возможностями здоровья, принявшие участие в соревнованиях, конкурсах, выставках, смотрах, олимпиадах и иных спортивных и культурно-образовательных мероприятиях в г.Химки	20
Оказании материальной помощи гражданам, находящимся в трудной жизненной ситуации	6 500	Пенсионеры, одиноко проживающие люди, инвалиды, многодетные семьи, неполные семьи, семьи в трудной жизненной ситуации, в которых душевой доход семьи не превышает прожиточный минимум, утвержденный по Московской области	563



Расходы бюджета на 2019 год с учетом интересов целевых групп



Мероприятие	Сумма, тыс.рублей	Целевая группа	Кол-во, человек
Приобретение вещевой помощи и предметов первой необходимости	706	дети из многодетных семей, проживающие в г. Химки	1800
Организация бесплатной подписки на газету "Химкинские новости" отдельной категории граждан	1 900	члены общественных организаций г.о. Химки	558
Транспортировка инвалидов и ветеранов Великой отечественной войны для проведения гемодиализа	2 400	инвалиды-колясочники, имеющие место жительства в г. Химки	3
Обеспечение путевками в Лечебно-оздоровительный профилакторий "Керчь" ветеранов Великой отечественной войны, труда и отдельных льготных категорий граждан	3 495	Ветераны Великой Отечественной войны 1941-1945 г.г. и ветераны труда, проживающие в г. Химки	198
Денежная компенсация работникам медицинских организаций, находящихся на территории городского округа Химки, за найм (поднаем) жилого помещения и проезд в общественном транспорте	8 644	Врачи и средний медицинский персонал государственных медицинских учреждений, находящихся на территории городского округа Химки	55
Денежная компенсация работникам медицинских организаций, находящихся на территории городского округа Химки, для обеспечения деятельности медицинских кабинетов в образовательных организациях	8 400	Медицинские работники в образовательных организациях	110



Реализация в 219 году общественно значимых проектов, тыс. рублей



Дошкольное образовательное учреждение на 125 мест по адресу: Московская область, г. Химки, мкр. Подрезково, ул. 1-я Лесная, вблизи д.4 (ПИР)	8 473
Дошкольное образовательное учреждение на 250 мест по адресу: Московская обл., г. Химки, ул. Парковая, д. 7 (ПИР)	16 347
Проектирование и строительство ДОУ на 150 мест сблокированного с начальной школой на 126 мест по адресу: Московская область, г. Химки, квартал Свистуха	25 000
Дошкольное образовательное учреждение на 125 мест по адресу: Московская область, г.Химки, мкр. Подрезково, ул. 1-я Лесная, вблизи д.4 (ПИР и строительство)	40 468
Дошкольное образовательное учреждение на 250 мест по адресу: Московская область, г. Химки, ул. Парковая, д.7 (ПИР и строительство)	83 429
Пристройка на 450 мест к МБОУ СОШ № 20 по адресу Московская область, г. Химки, мкр. Подрезково, ул. Школьная, д. 2 (ПИР и строительство)	30 339
Пристройка на 200 мест к МАОУ "Лицей № 21" по адресу Московская область, г. Химки, мкр. Сходня, 2-й Чапаевский переулок, 3а (ПИР и строительство)	13 484
Реконструкция АУ "Дворец культуры "Родина" (проектно-изыскательские работы реконструкция)	10 000
Обустройство ледовой площадки с искусственным льдом по адресу: г.Химки, ул. Панфилова, 12-15	8 500
Проектные работы и реконструкция бассейна "Родина"	3 927
Бюджетные инвестиции в объект капитального строительства физкультурно-оздоровительного комплекса г. Химки, ул.Мичурина	26 906
Устройство новых парковых зон	64 158

Основные понятия

Бюджет - форма образования и расходования денежных средств, предназначенных для финансового обеспечения задач и функций государства и местного самоуправления

Доходы бюджета - денежные средства поступающие в бюджет

Расходы бюджета - денежные средства, выплачиваемые из бюджета

Бюджетная система - совокупность федерального бюджета, бюджетов субъектов Российской Федерации, местных бюджетов и бюджетов государственных внебюджетных фондов

Межбюджетные трансферты - средства, предоставляемые одним бюджетом бюджетной системы другому бюджету бюджетной системы

Консолидированный бюджет - свод бюджетов бюджетной системы на соответствующей территории (без учета межбюджетных трансфертов между этими бюджетами)

Дефицит бюджета - превышение расходов бюджета над его доходами

Профицит бюджета - превышение доходов бюджета над его расходами

Бюджетный процесс – регламентируемая законодательством деятельность органов исполнительной власти, по составлению и рассмотрению проектов бюджетов, утверждению и исполнению бюджетов, контролю за их исполнением, осуществлению бюджетного учета, составлению, внешней проверке, рассмотрению и утверждению бюджетной отчетности

Контактная информация

«Бюджет для граждан»

подготовлен Финансовым управлением

Администрации городского округа Химки Московской области

Финансовое управление Администрации городского округа
Химки Московской области находится по адресу:

Г. Химки, ул. Калинина, д. 4

Телефон 8-495-572-55-27, электронная почта finance@admhimki.ru

График работы: пн.-чт. С 9-00 до 18-00, пт. до 16-45;

обед с 13-00 до 13-45

Личный прием граждан осуществляется согласно графику работы
Финансового управления по записи

Информацию о бюджете можно получить на официальном сайте
Администрации городского округа Химки по адресу:

<http://www.admhimki.ru/>